



Rokasgrāmatas  
lejupielādes QR  
kods



www.mru.eu

## POGAS

ieslēgts

izslēgts

konteksta izvēlne

iziešana no konteksta izvēlnes bez izmaiņu veikšanas

iziešana no aktīvā loga

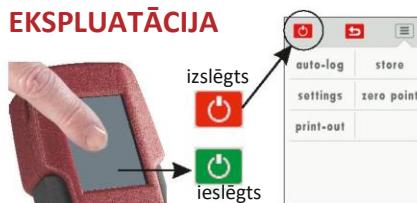
izvēle

## APRAKSTS



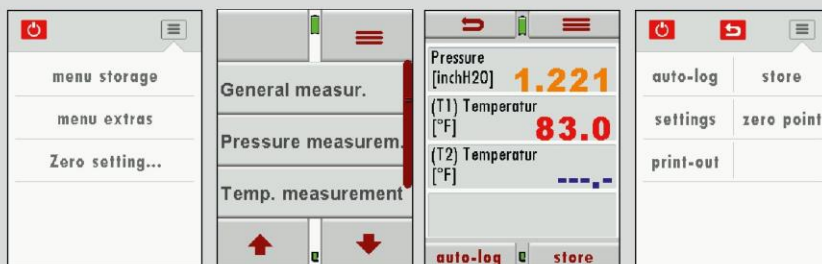
- 1 Skāriendisplejs
- 2 Mini-USB interfeiss datu pārraidei un akumulatora uzlādēšanai
- 3 Spiediena savienotājs P1
- 4 Spiediena savienotājs P2
- 5 Infrasarkanais interfeiss
- 6 Piestiprināšanas magnēts
- 7 Micro-SD kartes ligzda
- 8 Temperatūras savienotājs Temp 1
- 9 Temperatūras savienotājs Temp 2
- 10 AUX pieslēgvietā (papildaprīkojums)
- 11 Atiestatīšanas taustiņš (apakšdaļā)

## EKSPLUATĀCIJA



Pārējām pogām vienmēr ir norādītas to attiecīgās funkcijas.

## IZVĒLNE un MĒRĪŠANA



Konteksta izvēlnes poga parasti ir funkciju taustiņu paplašinājums.

Šajā vietā tiek saglabātas visas iespējamās aktuālā loga funkcijas. Tādas vispārīgās funkcijas kā "izslēgšana", "iziešana no loga" un "iziešana no konteksta izvēlnes" var izvēlēties.

Pirms instrumenta lietošanas, lūdzu, izlasiet pilnu ekspluatācijas rokasgrāmatu, kas PDF faila veidā ir pieejama produkta tīmekļa vietnes attiecīgā lejupielāžu sadaļā [www.mru.eu](http://www.mru.eu).



Ja būs pieslēgta elektrotīkla barošana, DM9600 ierīce būs ieslēgta visu laiku. Šādā situācijā akumulators tiks nepārtraukti pārbaudīts. Ja nepieciešams, tas tiks uzlādēts. Aparātiem ar Li-Ion akumulatoru uzlāde ilgstoši nedrīkst būt zemāka par 15%.

Dati var tikt mainīti bez iepriekšēja brīdinājuma! 20200629 9124DE-EN



Rokasgrāmatas  
lejupielādes QR  
kods



www.mru.eu

## POGAS

ieslēgts

izslēgts

konteksta izvēlne

iziešana no konteksta izvēlnes bez izmaiņu veikšanas

iziešana no aktīvā loga

izvēle

## APRAKSTS



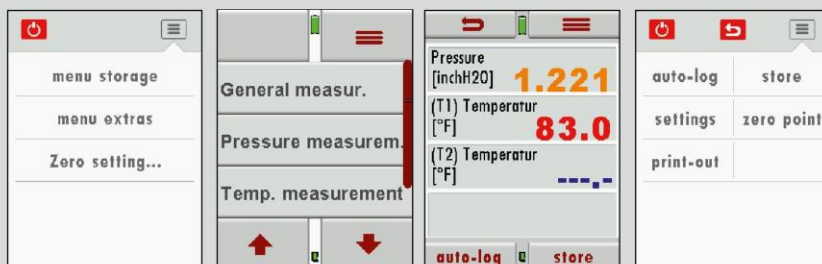
- 1 Skāriendisplejs
- 2 Mini-USB interfeiss datu pārraidei un akumulatora uzlādēšanai
- 3 Spiediena savienotājs P1
- 4 Spiediena savienotājs P2
- 5 Infrasarkanais interfeiss
- 6 Piestiprināšanas magnēts
- 7 Micro-SD kartes ligzda
- 8 Temperatūras savienotājs Temp 1
- 9 Temperatūras savienotājs Temp 2
- 10 AUX pieslēgvietā (papildaprīkojums)
- 11 Atiestatīšanas taustiņš (apakšdaļā)

## EKSPLUATĀCIJA



Pārējām pogām vienmēr ir norādītas to attiecīgās funkcijas.

## IZVĒLNE un MĒRĪŠANA



Konteksta izvēlnes poga parasti ir funkciju taustiņu paplašinājums.

Šajā vietā tiek saglabātas visas iespējamās aktuālā loga funkcijas. Tādas vispārīgās funkcijas kā "izslēgšana", "iziešana no loga" un "iziešana no konteksta izvēlnes" var izvēlēties.

Pirms instrumenta lietošanas, lūdzu, izlasiet pilnu ekspluatācijas rokasgrāmatu, kas PDF faila veidā ir pieejama produkta tīmekļa vietnes attiecīgā lejupielāžu sadaļā [www.mru.eu](http://www.mru.eu).



Ja būs pieslēgta elektrotīkla barošana, DM9600 ierīce būs ieslēgta visu laiku. Šādā situācijā akumulators tiks nepārtraukti pārbaudīts. Ja nepieciešams, tas tiks uzlādēts. Aparātiem ar Li-Ion akumulatoru uzlāde ilgstoši nedrīkst būt zemāka par 15%.

Dati var tikt mainīti bez iepriekšēja brīdinājuma! 20200629 9124DE-EN